

PÁLYÁZAT

**Segédanyag-készítés a megújított Ablak– Zsiráf
gyermeklexikonhoz általános iskolai tanórai feldolgozásra,
alsó tagozaton**

Pályázó neve: Éder Márta

Iskola neve: Veszprémi Rózsa Úti Általános Iskola

Iskola címe: 8200 Veszprém, Rózsa utca 43/2.

Telefon: 0630/6574162

Email: edermarti1977@gmail.com

Évfolyam: 4.

A teljes dokumentum (mellékletekkel, segédanyagokkal együtt) itt érhető el: <https://n9.cl/fy3gi>

ÓRATERV – MAGYAR KULTÚRA NAPJA

4. évfolyam | 45 perc | Ablak–Zsiráf + feladatlap

Lehetséges tantárgy:

- Magyar nyelv és irodalom (integrált: környezetismeret, ének-zene)
- Etika
- Délutáni foglalkozás

Munkaformák:

frontális - egyéni – páros – csoportos (3–4 fő)

Eszközök:

Ablak–Zsiráf gyermeklexikon, feladatlap (papír/online), kivetítő, hanganyagok, QR-kód vagy link, időmérő

Szófelhő készítésének ajánlott felülete: <https://wordart.com/create> (lehet papíron is)

A teljes dokumentum (mellékletekkel, segédanyagokkal együtt) itt érhető el: <https://n9.cl/fy3gj>


Segédanyagok:

- Nyomtatható feladatlap: <https://n9.cl/6h0p0>
- Online kitölthető feladatlap: <https://forms.gle/WcpTs93a2zrJmLfn8>
- Képes útmutató gyerekeknek ppt: <https://n9.cl/z5k8f1> videó: <https://n9.cl/isi4q>
- Útmutató pedagógusoknak: <https://n9.cl/czssk>
- Pontozási segédlet: <https://n9.cl/pl865p>
- Pontozólap nyomtatható: <https://n9.cl/ijugh>

Óra menete

Idő	Órarész	Tanári tevékenység	Tanulói tevékenység	Munkaforma	Eszközök
2'	Szervezési feladatok	Eszközök előkészítése	segítségnyújtás	egyéni	Ablak-Zsiráf, okos eszközök, papír, ceruza, kivetítő

Idő	Óraráész	Tanári tevékenység	Tanulói tevékenység	Munkaforma	Eszközök
5'	Motiváció	Kép alapján előzetes tudás felmérése, téma hangolódás - Mi mindent látunk a képen? - Mi jut eszedbe róla?	beszélgetés	frontális	1. sz.melléklet 
	Célkitűzés	Szófelhő készítése a gyerekek által mondott szavakból. Használt felület: https://wordart - A mai alkalommal egy ehhez kapcsolódó feladatsort fogunk megoldani.			2.sz.melléklet 
5'	Képes útmutató	A képes útmutató kivetítés, megmutatása, megbeszélése. Szabályok tisztázása. Videó: https://n9.cl/isi4q Ppt.: https://n9.cl/z5k8f1	beszélgetés	frontális	ppt kivetítése vagy videó lejátszása 3.sz.melléklet 
2'	Szervezési feladatok	Munkaforma kijelölése (egyéni/páros/csoportos), csapatnevek	Helyezkedés, csapatnév választás	kooperatív	Ablak-Zsiráf okos eszköz
25'	Feladatlap kitöltése	Időmérés indítása (opcionális), szükség esetén segítségnyújtás Online kitölthető: https://n9.cl/chgpi Nyomtatható innen: https://n9.cl/6h0p0	Lexikonhasználat, válaszadás	egyéni / páros / csoportos	Feladatlap online vagy nyomtatott formában. 4.sz.melléklet 
		Opcionális: pontozólap kitöltése: https://n9.cl/ijuqh	Értékelés		5.sz.melléklet

Idő	Órarész	Tanári tevékenység	Tanulói tevékenység	Munkaforma	Eszközök
					
3'	Lezárás	Tapasztalatok rövid megbeszélése	Válaszok ellenőrzése	frontális	Pozitív megerősítés
<p>Idő esetén: új, kiegészített szófelhő készítése. Az óra elején készült szófelhő kiegészítése az újonnan szerzett ismeretekkel. Ajánlott felület: https://wordart</p>					

Megjegyzések a megvalósításhoz

- ✓ A képes útmutató feldolgozása kulcselem: segíti a biztonságérzetet és az önálló munkát
- ✓ Az óra **digitális és hagyományos eszközökkel is működik**
- ✓ Az időmérés **választható**, nem kötelező
- ✓ SNI/BTMN tanulóknál ajánlott: páros munka, időkeret elhagyása

3.sz.melléklet (külön dokumentumban megtalálható)

Videó elérése: <https://n9.cl/isi4q>

Ppt. elérése: <https://n9.cl/z5k8f1>

(ku)TÚRA

Ablak-Zsiráf

FELHASZNÁLÁSHOZ.

Amire szükséged lesz

- Ablak-Zsiráf képes gyermeklexikon
- csoportmunka
- logika
- ceruza vagy toll
- ócska eszközök (ha van)
- jókedv

Fontos

Figyelmesen olvassd el az utasításokat!

- Gyakran kell használnod az Ablak-Zsiráf gyermeklexikont, lesz igazán hasznos feladat, további kiegészítő képek feladat sőt. Így nyersz!

Mindig a kérdésre válaszolj!

- Olvasd el többször, mi a kérdés!

Legyél aktív csoportjátékos!

Tanácsok

- A QR-kódot mindig eszközözzel olvasd be!
- Az Ablak-Zsiráf-tananyagot mindig figyelmesen olvasd el, ne vedd ki a kezved a kezdetektől!
- Gyakran olvasd el a feladatokat, és a válaszokat!
- Legyen aktív! Mindig legyen aktív a csoportban!
- Mindig legyen aktív a csoportban!

(ku)TÚRA

Minden jó válasz 1 pontot jelent.
A gyorsaságért bónusz pont jár.

Sok sikert!

Ablak-Zsiráf

FELHASZNÁLÁSHOZ.

4.sz.melléklet

Nyomtatható lehetőség itt: <https://n9.cl/6h0p0>













Online is kitölthető itt: <https://forms.gle/WcpTs93a2zrJmLfn8>

Ablak-Zsiráf

(ku)TÚRA

1. Képzeld meg a pályát (mondj el mind Zsiráfot!)
Képzeld el az utat (képzeld meg!)

2. Szerepd a csoportban?

<p>1. Milyen típusú szöveg ez? (max. 2 pont)</p>  <p>Nevelő szöveg</p> <p>4. Milyen nyelv ez? (max. 2 pont)</p> <p>Milyen nyelv ez? (max. 2 pont)</p>  <p>Nevelő szöveg</p>	<p>2. Milyen nyelv ez? (max. 2 pont)</p> <p>Milyen nyelv ez? (max. 2 pont)</p>  <p>Nevelő szöveg</p> <p>5. Milyen nyelv ez? (max. 2 pont)</p> <p>Nevelő szöveg</p> <p>6. Milyen nyelv ez? (max. 2 pont)</p> <p>Nevelő szöveg</p>	<p>10. Milyen nyelv ez? (max. 2 pont)</p> <p>Nevelő szöveg</p> <p>11. Milyen nyelv ez? (max. 2 pont)</p> <p>Nevelő szöveg</p> <p>12. Milyen nyelv ez? (max. 2 pont)</p> <p>Milyen nyelv ez? (max. 2 pont)</p>  <p><input type="checkbox"/> angol <input type="checkbox"/> német <input type="checkbox"/> magyar</p>
<p>13. Milyen nyelv ez? (max. 2 pont)</p> <p>Milyen nyelv ez? (max. 2 pont)</p> <p>14. Milyen nyelv ez? (max. 2 pont)</p> <p>Milyen nyelv ez? (max. 2 pont)</p>  <p>Nevelő szöveg</p>	<p>15. Milyen nyelv ez? (max. 2 pont)</p> <p>Milyen nyelv ez? (max. 2 pont)</p>  <p>Nevelő szöveg</p> <p>16. Milyen nyelv ez? (max. 2 pont)</p>  <p>Nevelő szöveg</p> <p>17. Milyen nyelv ez? (max. 2 pont)</p> <p>Milyen nyelv ez? (max. 2 pont)</p> <p><input type="radio"/> igen <input type="radio"/> nem</p>	<p>18. Milyen nyelv ez? (max. 2 pont)</p> <p>Milyen nyelv ez? (max. 2 pont)</p> <p><input type="radio"/> igen <input type="radio"/> nem</p> <p>19. Milyen nyelv ez? (max. 2 pont)</p> <p>Milyen nyelv ez? (max. 2 pont)</p> <p><input type="radio"/> igen <input type="radio"/> nem</p> <p>20. Milyen nyelv ez? (max. 2 pont)</p> <p>Milyen nyelv ez? (max. 2 pont)</p> <p><input type="radio"/> igen <input type="radio"/> nem</p> 
<p>21. Milyen nyelv ez? (max. 2 pont)</p> <p>Milyen nyelv ez? (max. 2 pont)</p>  <p>Nevelő szöveg</p> <p>22. Milyen nyelv ez? (max. 2 pont)</p> <p>Milyen nyelv ez? (max. 2 pont)</p>  <p>Nevelő szöveg</p>	<p>23. Milyen nyelv ez? (max. 2 pont)</p> <p>Milyen nyelv ez? (max. 2 pont)</p>  <p>Nevelő szöveg</p> <p>24. Milyen nyelv ez? (max. 2 pont)</p> <p>Milyen nyelv ez? (max. 2 pont)</p> <p><input type="checkbox"/> igen <input type="checkbox"/> nem</p> <p>25. Milyen nyelv ez? (max. 2 pont)</p> <p>Milyen nyelv ez? (max. 2 pont)</p> <p><input type="checkbox"/> igen <input type="checkbox"/> nem</p>	 <p>26. Milyen nyelv ez? (max. 2 pont)</p> <p>Milyen nyelv ez? (max. 2 pont)</p> <p><input type="radio"/> igen <input type="radio"/> nem</p> <p>27. Milyen nyelv ez? (max. 2 pont)</p> <p>Milyen nyelv ez? (max. 2 pont)</p> <p><input type="radio"/> igen <input type="radio"/> nem</p>

5.sz.melléklet
Nyomtatható pontozólap itt érhető el:
<https://n9.c/ijuhq>

PONTOZÓLAP


 Nevem: _____
 Iskola: _____

Feladatlap címe: **Ablak-Zsiráf** / Feladatlap címe: **Ablak-Zsiráf** / Feladatlap címe: **Ablak-Zsiráf**

Feladatpontok (max. 28 pont)

Csapat 1. Feladatpontok 2. Feladatpontok 3. Feladatpontok 4. Feladatpontok

1. Feladatpontok 2. Feladatpontok 3. Feladatpontok 4. Feladatpontok

Gyorsítási bírság (max. -13 pont)

1. Feladatpontok 2. Feladatpontok 3. Feladatpontok 4. Feladatpontok

1. Feladatpontok 2. Feladatpontok 3. Feladatpontok 4. Feladatpontok

1. Feladatpontok 2. Feladatpontok 3. Feladatpontok 4. Feladatpontok