

BÖSZÖRMÉNYI GYULA: LOPOTNYIK

1. Hol játszódik a történet? Készíts utcanév- és házszámablát az emeletes háznak!

2. Költöztess be a lakókat a saját lakásukba!

Tetőtér: _____


IV. emelet: _____

III. emelet: _____

II. emelet: _____

I. emelet: _____

Földszint: _____



3. Töltsd ki a táblázatot!

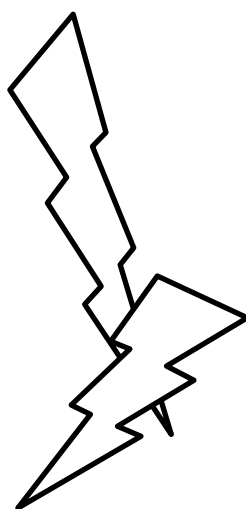
Segít a Lopotnyik és a banyabú-dugó, valamint Lopotnyik és a nyárnyafi-nyűg c. fejezet.

	Miért nincs nála/náluk karácsony?	Miért nem jut/jutnak el nyaralni?
Nyuszat úr és Adalberta		
Csolovekék		
Kispöcökék		
Markoláb bácsi		
Lucáék		

4. A Nagy Kajacsata. Milyen ételek csatáznának nálad, ha a kedvenc ételeid 😊 szállnának harcba azokkal az ennivalókkal, amelyekre rá se tudsz nézni 😞 ? Mindkét csoportba sorolj fel 5-öt!












Gondolatébresztő a Lopotnyik és a nyaminyamm-nyavalya c. fejezethez: beszélgetés az egészséges táplálkozásról és egészséges ételekről, helyes étkezésről, egészséges életmódról. Mennyi időre elegendő élelmiszert célszerű otthon tárolni? Mik az előnyei/hátrnyai az ételek, alapanyagok felhalmozásának?



5. Grimbusz Tódor sok bosszúságot okozott a lakóknak, ráadásul megrágcsálta azt a jelentést is, amelyben a családok összeírták panaszait. Segíts nekik kiegészíteni!


 ruhája csupa cifit, cafat meg karomnyom. Csolovek úr autóján a
kerekek . Kispöcökné sült kacsájából 
egy darabot,  bejárati ajtaja pedig össze volt karmolva.

Luca segítségével kiderült szerencsére, hogy Lopotnyik , minden csínytevés Grimbusz Tódor számlájára írható.

6. Tedd az eseményeket a megfelelő sorrendbe!

T Szkulli régi vágya teljesült, saját patkánya lett.

R Lopotnyik segít, hogy a lakók végre elmenjenek nyaralni.

 Feléled a bugyorgó rém.

A Lopotnyik segítségével visszakapja mindenki a saját ételeit.

! KisCsiga és Ödön megismerkedése.

U Lopotnyik leleplezi Béluka gonosztettét.

L A túsul ejtett Mikulás megmentése.

L A szép emlékek felidézése mosolyt csal a lakók arcára.

O Lopotnyik és az elbanyásodási nyomozás.

G Lopotnyik 80 év után visszahozza a karácsonyt a házba.

Á Lopotnyik és Vihornyák Vince kalandja.

K Új lakók a Pukkanacs utca 5.-ben.

MEGFEJTÉS: _____



7. Kire ismersz a megadott szavak alapján? Írd a vonalra a nevét!

a) szutykos, borostás, rabló: _____

b) gülü szemek, lötyyedt pocak, segédházmester: _____

c) lételeme a víz, gyerekeknek parancsol, új hazája Afrika: _____

d) új lakó, látja a jövőt, mindig olvas: _____

e) orr- és fülkarikák, fekete bőrruha, furi lány: _____

f) „JÖVÖK-MEGYEK”, emlékek, fiatalember: _____

g) hirdetés, unja a föld alatti létet, most választ nevet magának: _____

8. A Csolovek gyerekeket újabb rosszszágon kapták rajta, átírták az igaz mondatokat. Keresd meg a hibákat és fölé írással javítsd azokat!

Az emeletes ház tetőterében egy hétfejű sárkány lakik. Luca keresztszülei Bükkzugolyban laknak. Topsics néni egyetlen lánya Adalberta. A Csolovek gyerekek túsul ejtették a húsvéti nyuszt. KisBocinak hívják a ház új lakóját. Markoláb bácsi kedvence az édes- habos piskóta. Béluska tengerimalacokat gyűjtött össze, hogy ingyen áramot termeljenek neki.

8+1.

Gondolatébresztő a Lopotnyik és a nyau-nyúzó c. fejezethez: Kinek van otthon háziállata? Ki gondozza? Milyen feladatokkal jár a gondozása?

Helyes állattartás szabályai, állatvédelem, állatkínzás és következményei. Veszélyeztetett állatfajok, kihalásuk következményei.

Gondolatébresztő a Lopotnyik és a négykerekű holnaplátó, Lopotnyik és az Ödön döndülő c. fejezethez: Ismersz-e fogyatékkal élő embert? Milyen fogyatékkal él? Tudsz-e/szoktál-e neki segíteni? Ha igen, hogyan? Ha nem, miért nem?

Fogyatékkal élő emberekkel való bánásmód, fogyatékkal élő emberek a környezetünkben, az ő segítségük, védelmük.



Ha megszomjaztál, vagy megkívántad Markoláb bácsi isteni málnaszörpjét, (egy felnőtt segítségével) készítsd el magadnak!

MARKOLÁB BÁCSI ÉDES-HABOS MÁLNASZÖRPJE

Hozzávalók: ☼3 kg málna ☼2.5 l víz ☼2 kg cukor ☼1 teáskanál citromsav

Elkészítési idő: **30 perc** Előkészítési idő: **20 perc**

Elkészítés:

1. A hibátlan málnaszemeket óvatosan mosd meg, majd csepegtesd le!
2. Rakd a gyümölcsöket egy lábosba, és öntsd hozzá a vizet!
3. Kis lángon főzd 20 percig, majd húzd le a tűzről, és pépesítsd botmixerrel! Ezt a lépést mindenképp felnőtt felügyelete mellett végezd!
4. Szűrd le a levet kisebb lyukú szűrőn, passzírozd át jól a gyümölcsöt!
5. Tedd vissza a tűzre, add hozzá a citromsavat, a cukrot, és főzd addig, amíg fel nem oldódik! Tudod, a tűz miatt szólj egy felnőttnek, segítse a munkádat!
6. Töltsd a szirupot a sterilizált, felforrósított üvegekbe, zárd le jól! Állítsd fejre 10 percre, és takard be plédekkel!
7. Várd meg, míg a szörp kb. két nap alatt kihűl, és tedd az üvegeket a polcokra!
(Ne messzire, mert ha nagyon finom lett, gyakran szükséged lesz rájuk!) ☺

Ne csak nyáron élvezd a málna csodás ízét, hanem akár télen is! Ez a szirup nem tartalmaz tartósítószeret, ezért fontos, hogy a szörpbe csak egészséges gyümölcsök kerüljenek, az üvegeket pedig (felnőtt segítségével ismét) sterilizáld mikróban vagy mosogatógépben!

Forrás: <https://femina.hu/recept/malnaszorp-receptje/>

EGÉSZSÉGEDRE!




Készíts cicás könyvjelzőt!

Te milyennek képzeld el Lopotnyikot? VAGY

Hogy nézne ki a te macskahaverod? Mi lenne a neve?

Egészítsd ki a cicát az általad elképzelt módon! Színezd, majd vágd körbe! Ha kartonra ragasztod vagy lelamináltatod egy felnőttel, már kész is az egyedi, szuper könyvjelződ!



A feladatlapot készítette: Székely Ágnes, középiskolai tanár

